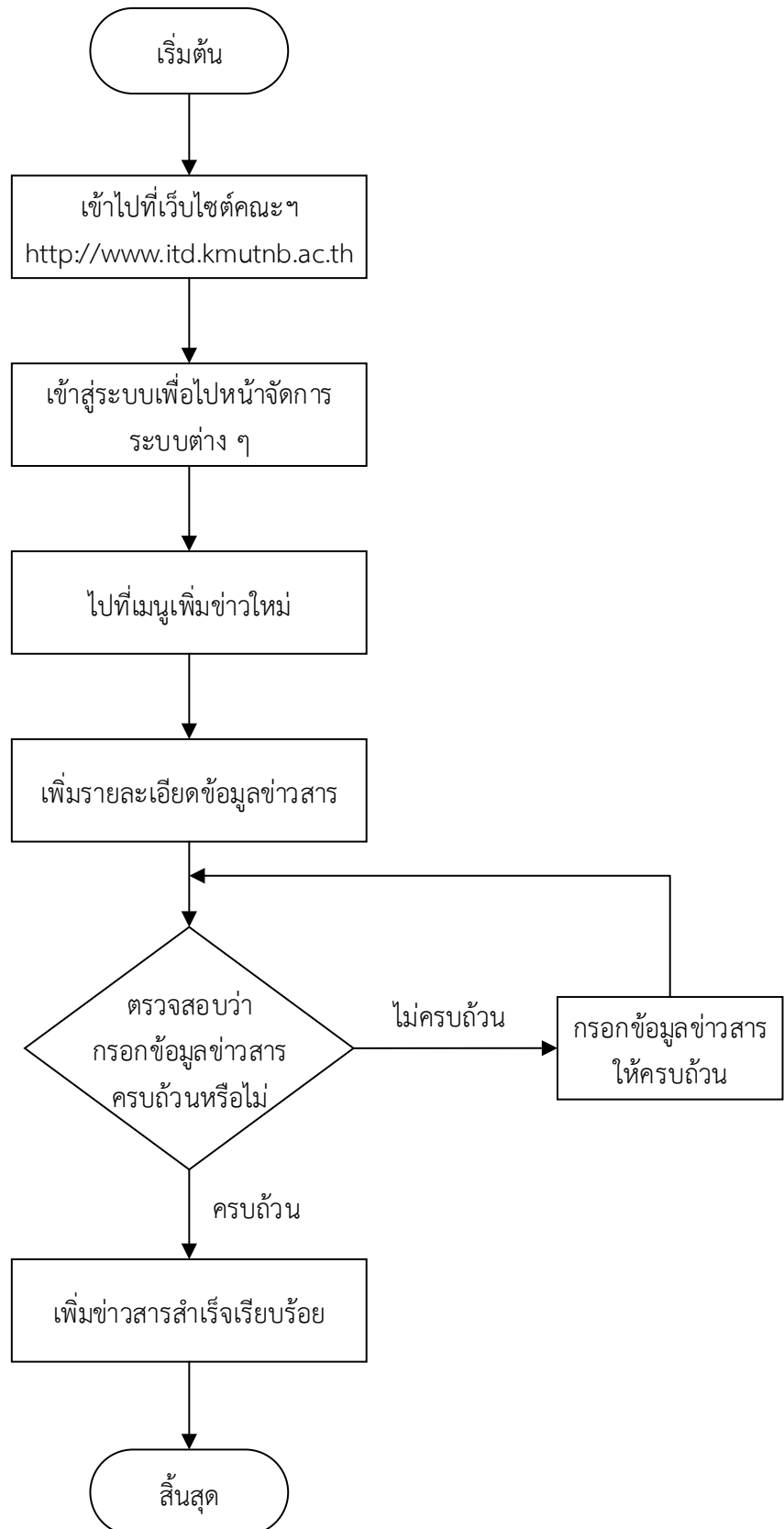




ขั้นตอนการปฏิบัติงาน (Flow chart)



ภาพที่ 1 ขั้นตอนการทำงาน

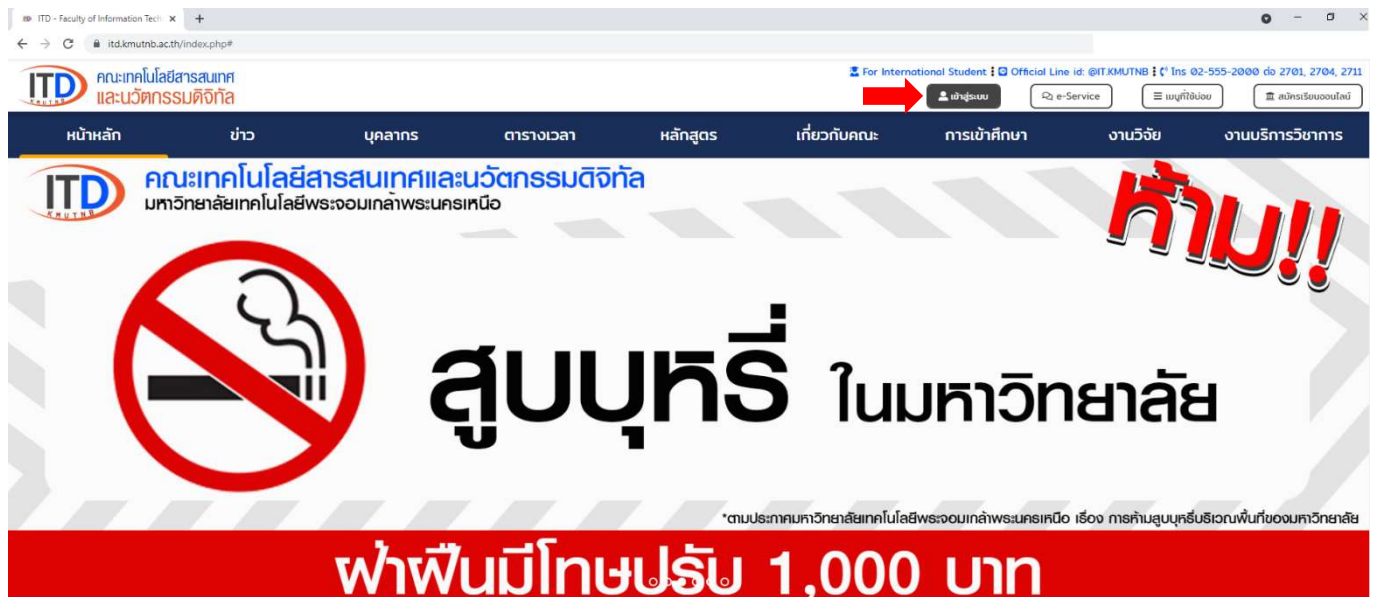


งาน การเพิ่มและแก้ไขข่าวสารบนเว็บไซต์คณะ ITD
ชื่อผู้จัดทำ นายภูติท เครือวัลย์
ตำแหน่ง นักวิชาการคอมพิวเตอร์
หน่วยงาน คณะเทคโนโลยีสารสนเทศและนวัตกรรมดิจิทัล

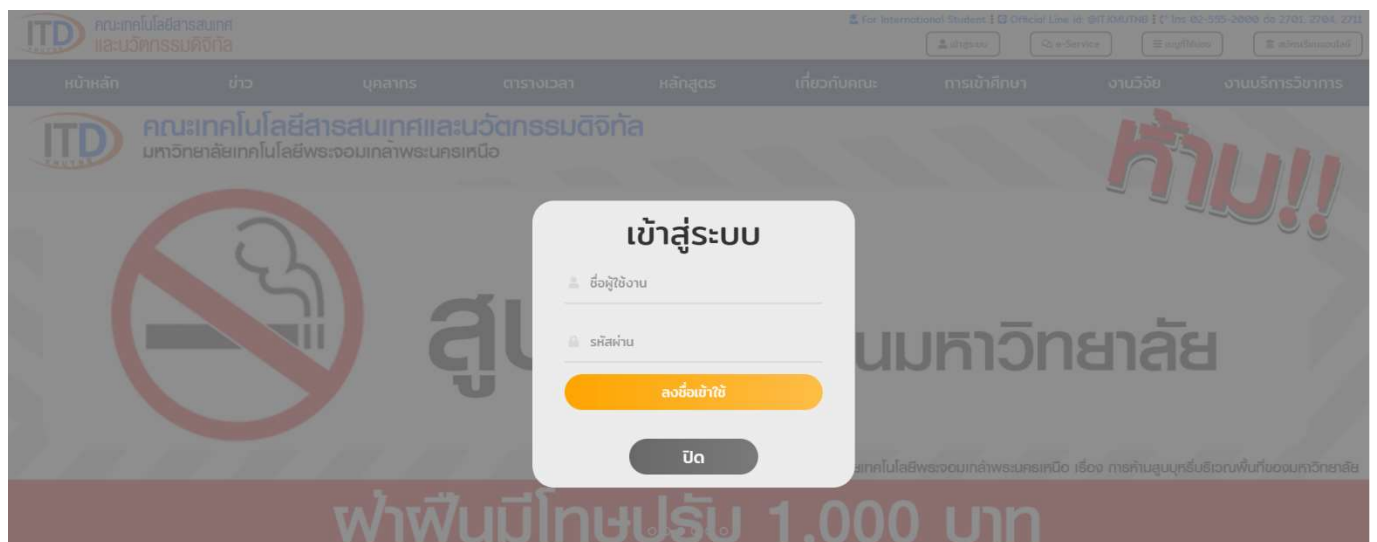
ใบขั้นตอนการ
ปฏิบัติงาน
หน้า 2 จาก 3

ขั้นตอนการเพิ่มและแก้ไขข่าวสารบนเว็บไซต์คณะ ITD

1. เข้าเว็บไซต์ไปที่ <https://www.itd.kmutnb.ac.th> และไปที่เมนูเข้าสู่ระบบ



2. ใส่ชื่อผู้ใช้งาน และรหัสผ่าน เพื่อเข้าสู่ระบบไปจัดการระบบต่าง ๆ

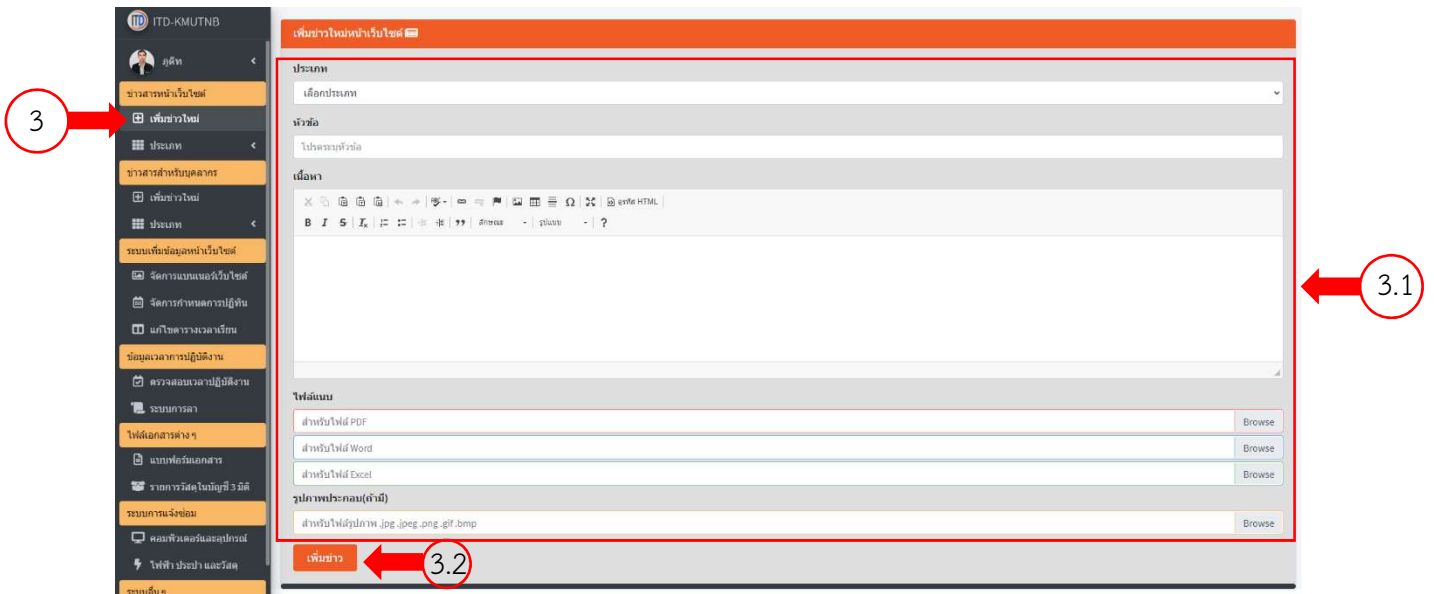




3. ไปที่เมนูเพิ่มข่าวใหม่

3.1 กรอกรายละเอียดข่าวสารให้ครบถ้วน

3.2 คลิกที่ เพิ่มข่าวใหม่



4. การแก้ไข และลบข่าวสาร

4.1 ไปที่เมนู ประเภท และเลือกประเภทข่าวสารที่ต้องการแก้ไขหรือลบ

4.2 เลือกที่เมนูแก้ไขหรือลบข่าวสารที่ต้องการ

