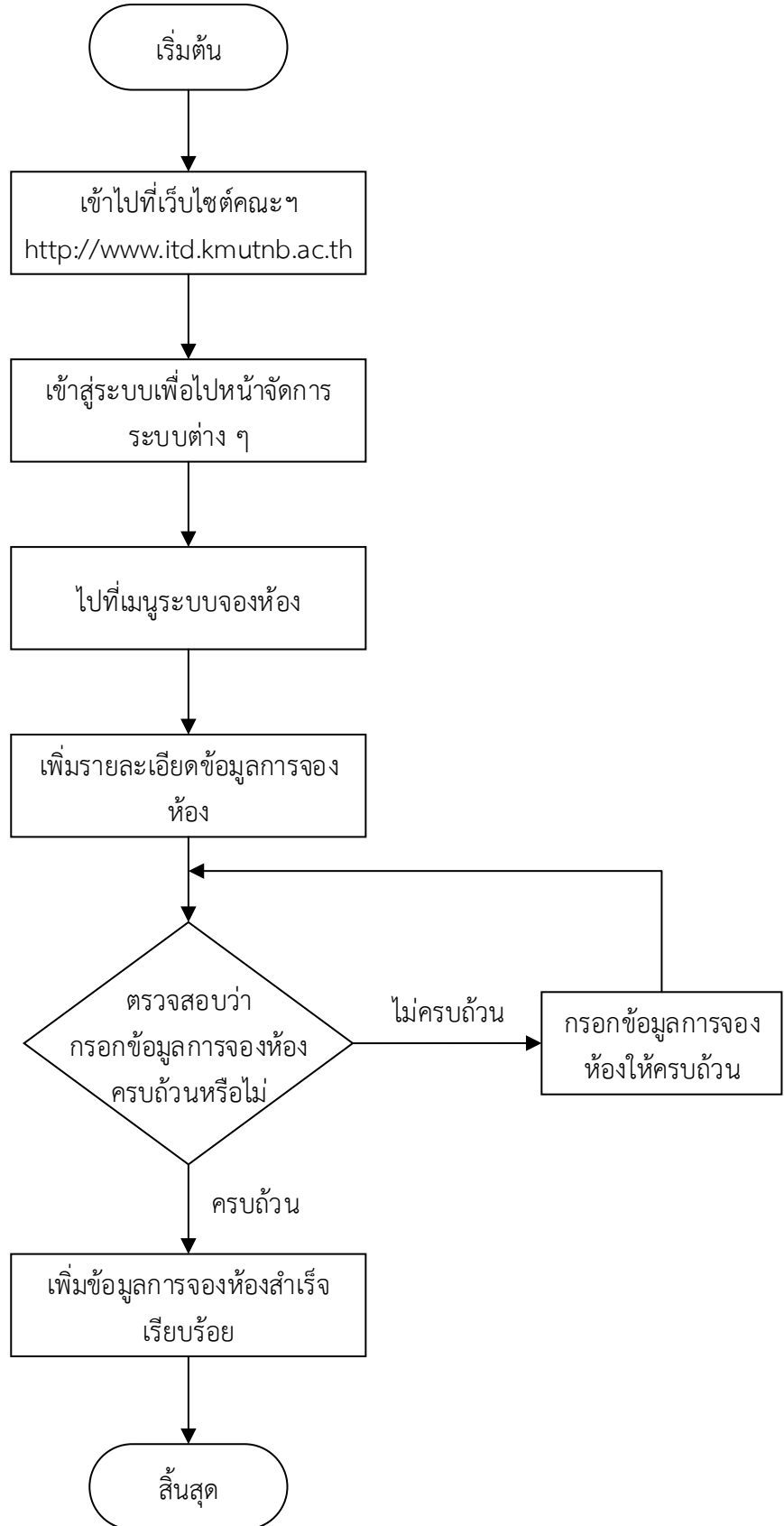




### ขั้นตอนการปฏิบัติงาน (Flow chart)



ภาพที่ 1 ขั้นตอนการทำงาน

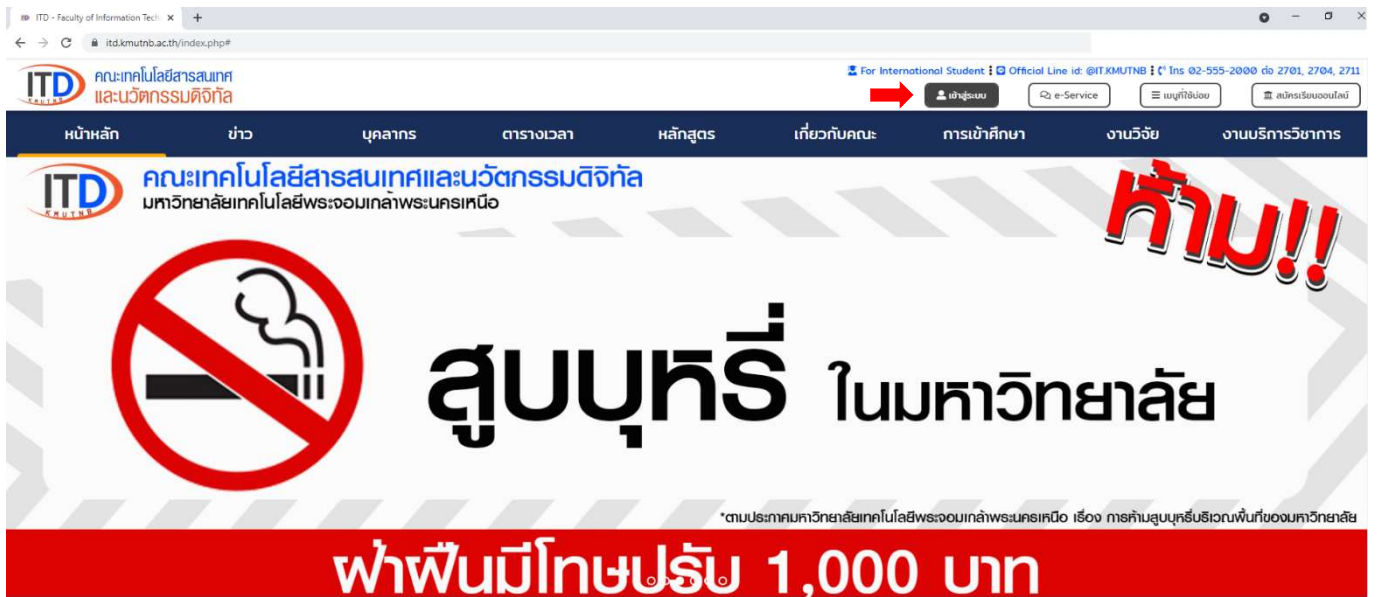


งาน .....การใช้งานระบบของห้องเรียนบนเว็บไซต์คณะ ITD.....  
ชื่อผู้จัดทำ .....นายภูติท เครือวัลย์.....  
ตำแหน่ง .....นักวิชาการคอมพิวเตอร์.....  
หน่วยงาน .....คณะเทคโนโลยีสารสนเทศและนวัตกรรมดิจิทัล.....

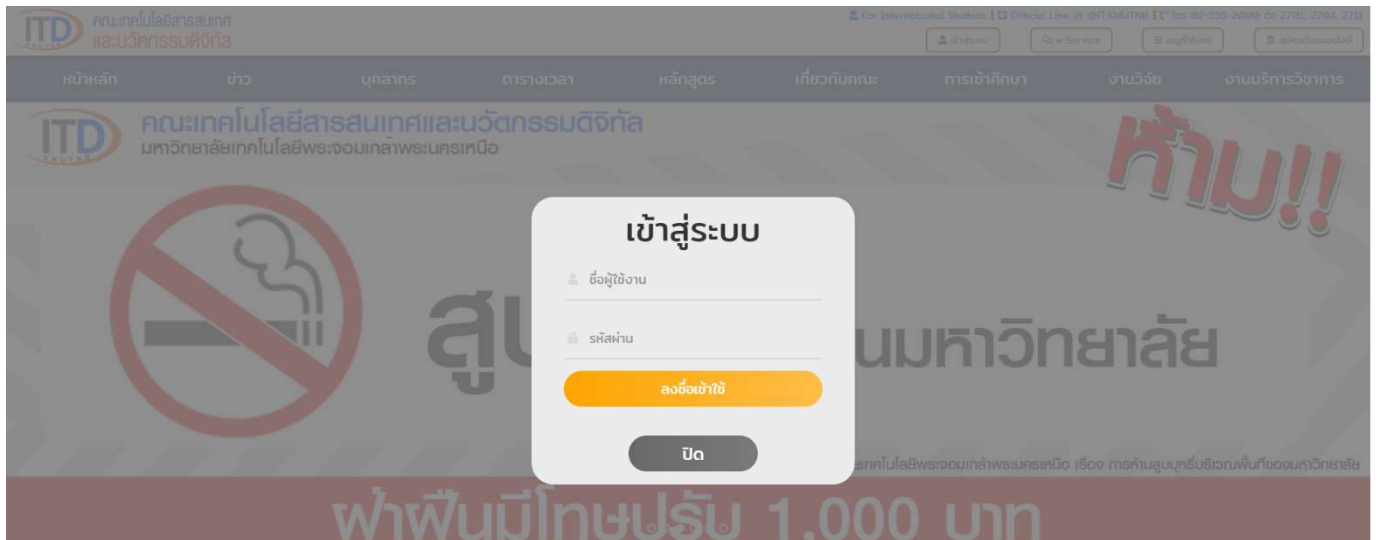
ใบขั้นตอนการ  
ปฏิบัติงาน  
หน้า 2 จาก 4

## ขั้นตอนการใช้งานระบบของห้องเรียนบนเว็บไซต์คณะ ITD

1. เข้าเว็บไซต์ไปที่ <http://www.itd.kmutnb.ac.th> และไปที่เมนูเข้าสู่ระบบ



2. ใส่ชื่อผู้ใช้งาน และรหัสผ่าน เพื่อเข้าสู่ระบบไปจัดการระบบต่าง ๆ





งาน .....การใช้งานระบบจองห้องเรียนบนเว็บไซต์คณะ ITD.....  
ชื่อผู้จัดทำ .....นายภูติท เครือวัลย์.....  
ตำแหน่ง .....นักวิชาการคอมพิวเตอร์.....  
หน่วยงาน .....คณะเทคโนโลยีสารสนเทศและนวัตกรรมดิจิทัล.....

ใบขั้นตอนการ  
ปฏิบัติงาน  
หน้า 3 จาก 4

### 3. ไปที่เมนูระบบจองห้อง

#### 3.1 เลือกเพิ่มข้อมูลจองห้อง

Copyright © 2021 ITD-KMUTNB. All rights reserved. Version Beta

#### 3.2 ระบุรายละเอียดข้อมูลที่ต้องการจองห้อง

#### 3.3 เลือกเพิ่มข้อมูล

เพิ่มข้อมูล



งาน .....การใช้งานระบบจองห้องเรียนบนเว็บไซต์คณะ ITD.....  
ชื่อผู้จัดทำ .....นายภูติท เครือวัลย์.....  
ตำแหน่ง .....นักวิชาการคอมพิวเตอร์.....  
หน่วยงาน .....คณะเทคโนโลยีสารสนเทศและนวัตกรรมดิจิทัล.....

ใบขั้นตอนการ  
ปฏิบัติงาน  
หน้า 4 จาก 4

#### 4. รายการข้อมูลการจองห้องที่ได้เพิ่มข้อมูลไปก่อนหน้านี้

วันที่จอง	รายละเอียดการจอง	ชื่อผู้จอง	ห้อง	เวลาเริ่ม	เวลาสิ้นสุด
19/08/2021	Test	ภูติท เครือวัลย์	ห้องเรียน 3A13 (บางซ่อน 1)	13:00 น.	16:00 น.

Showing 1 to 1 of 1 entries

4

#### 4.1 รายละเอียดข้อมูลการจองห้อง

#### 4.2 สามารถเลือกแก้ไข หรือ ลบข้อมูลได้

ข้อมูลการจอง

ห้องที่จอง  
ห้องเรียน 3A13 (บางซ่อน 1)

รายละเอียดที่ใช้  
Test

ข้อมูลผู้จอง  
ภูติท เครือวัลย์  
ตำแหน่ง: นักวิชาการคอมพิวเตอร์

วันเวลาที่ใช้งาน  
วันที่ 19/08/2021 เวลา 13:00 น. - 16:00 น.

ข้อมูลเพิ่มเติม  
-

แก้ไข ลบ

4.1

4.2